

DVH12

IDENTIFICACION= DVH12

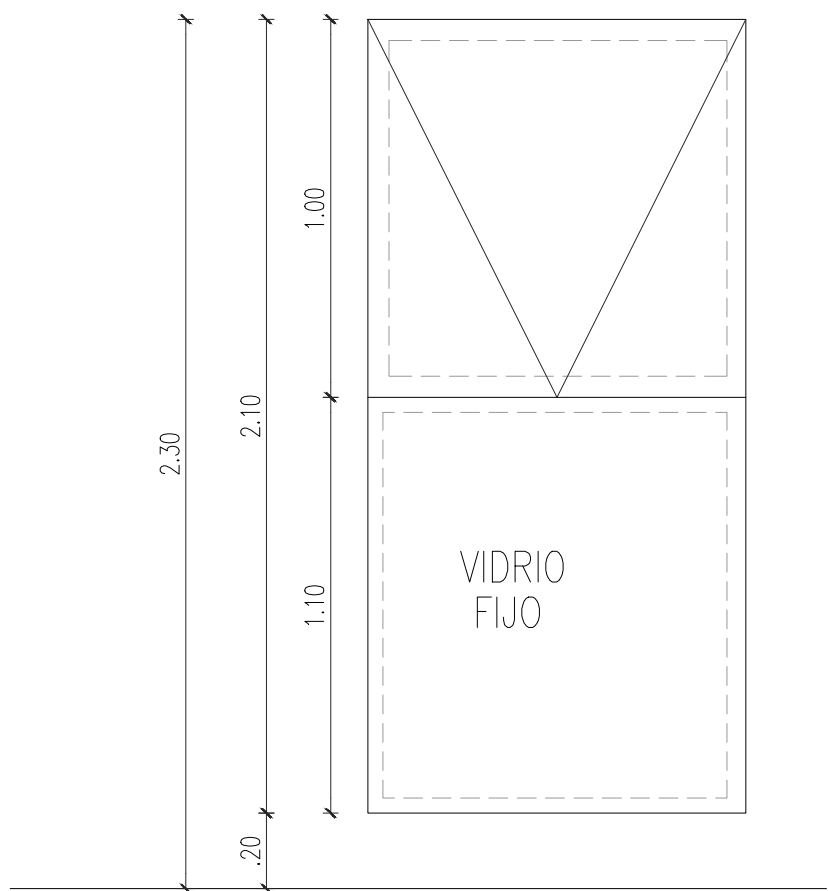
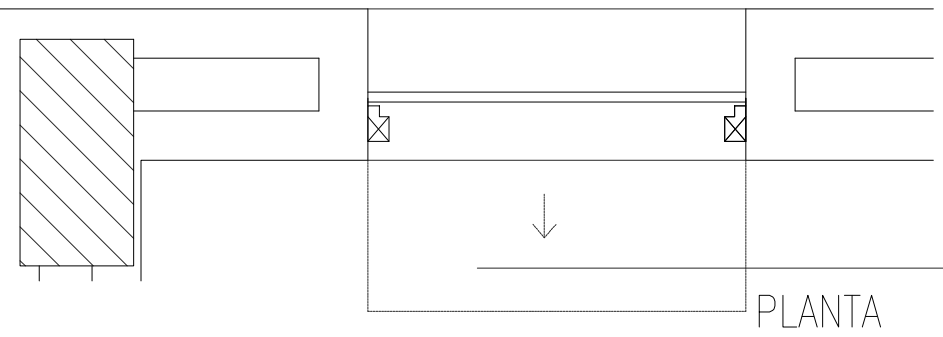
ANCHO = 1.00
ALTO = 2.10
ANTEPECHO = 0.20

CANTIDAD: 2 un.

UBICACION = Planta Baja y 1° piso

DESCRIPCION =
1 fija, dimensiones según vista y 1 proyectante. Dimensiones: (1.00x2.10)

DVH de doble templado laminado 8mm(4+4)+camara de 12mm+templado de 6mm
color bronce DVH (doble vidriado hermetico) .
Perfiteria interior Aluminio Anodizado bronce
Sistema de perfiteria encastre macho/hembra



VISTA

DVH15

IDENTIFICACION= DVH15

ANCHO = 1.60
ALTO = 2.00
ANTEPECHO = 0.30

CANTIDAD: 4 un.

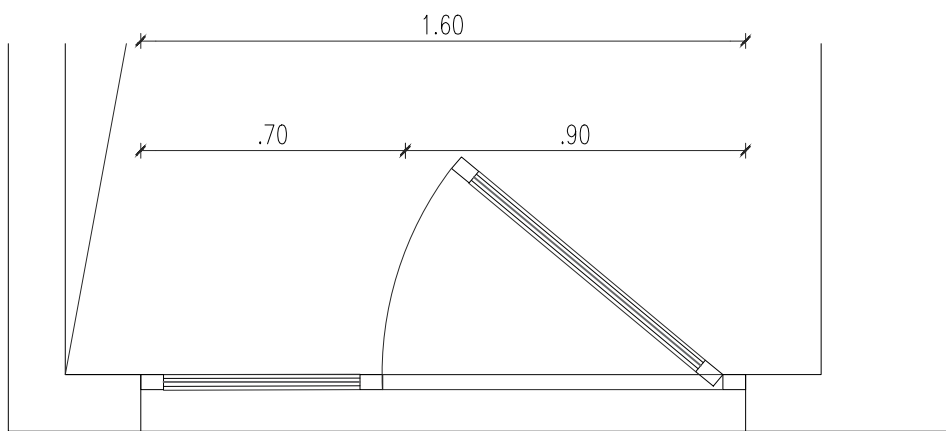
UBICACION = Azotea

DESCRIPCION =
1 Paño fijo, dimensiones según vista. Puerta batiente de 1 hojas, dimensiones 0.90x2.00

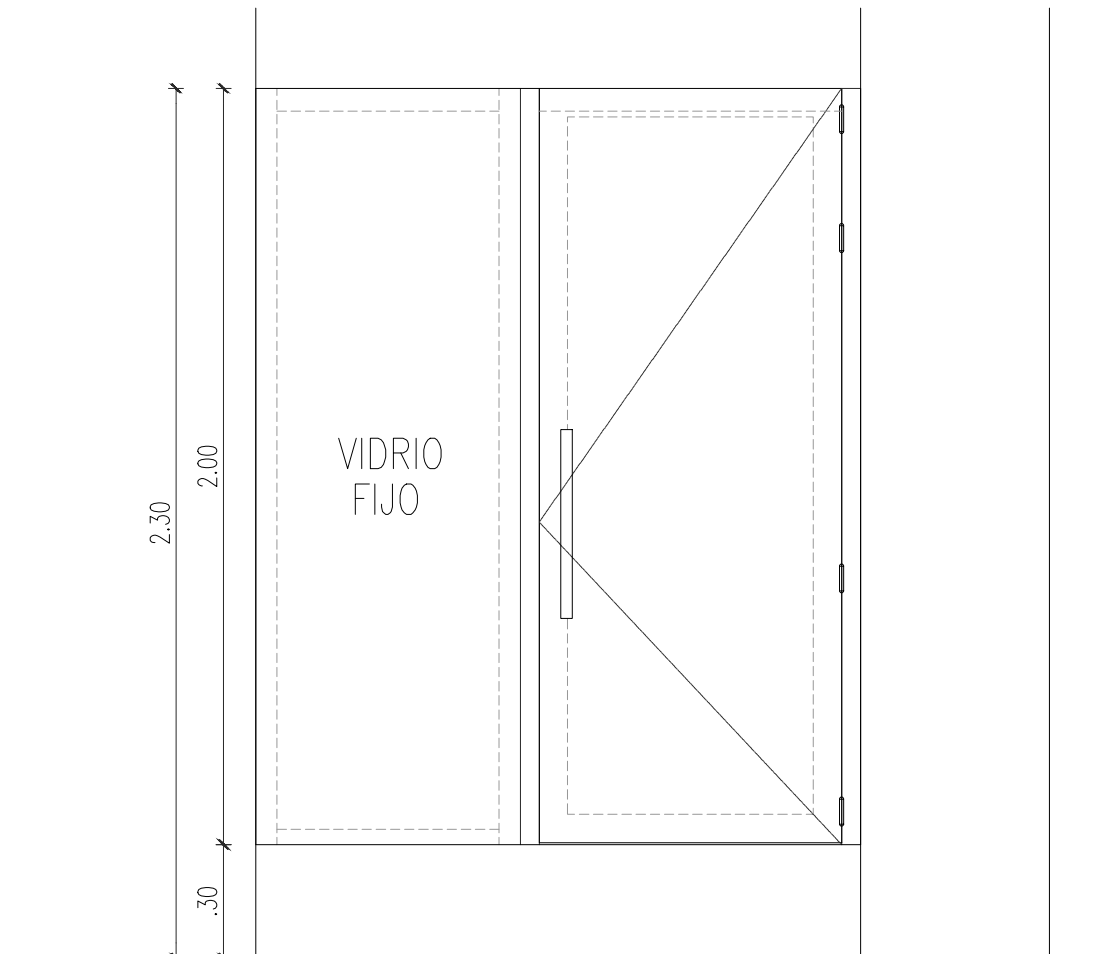
DVH de doble templado laminado 8mm(4+4)+camara de 12mm+templado de 6mm
color bronce DVH (doble vidriado hermetico) .

Perfiteria de Marco y hoja corte 45°, armados con punzonadora neumatica para mayor
precisión de mecanizado. Burleteria de goma epdm, de hermeticidad en hoja y marco
Cerradura a tambor, terminación cromada.

Manijon de acero inoxidable. 4 bisagras con perno de acero inoxidable



PLANTA



DVH13

IDENTIFICACION= DVH13


ANCHO = 2.80
ALTO = 1.40
ANTEPECHO = 0.90

CANTIDAD: 01 un.


UBICACION = Fachada Oeste
Planta baja y 1°piso.

DESCRIPCION =
3 hojas fijas. Dimensiones: (0.93x1.40)

DVH de doble templado laminado 8mm(4+4)+camara de 12mm+templado de 6mm
color bronce DVH (doble vidriado hermetico) .
Perfiteria interior Aluminio Anodizado bronce
Sistema de perfiteria encastre macho/hembra



PLANTA



VISTA

DVH14

IDENTIFICACION= DVH14

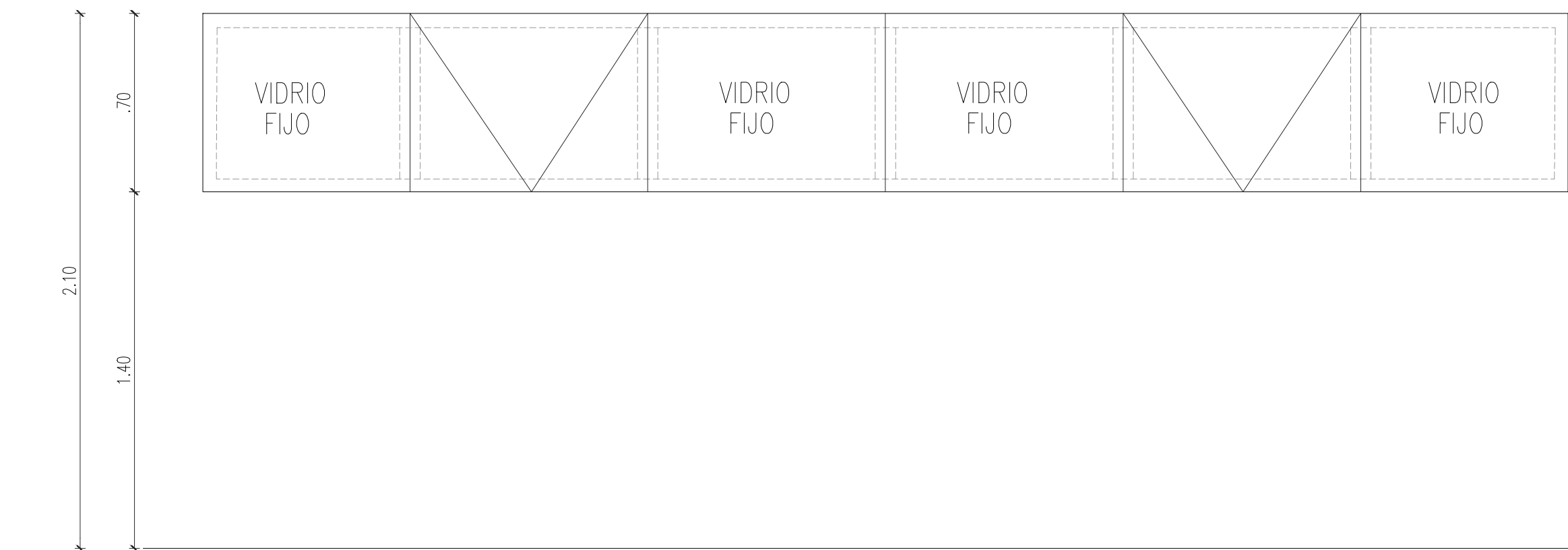
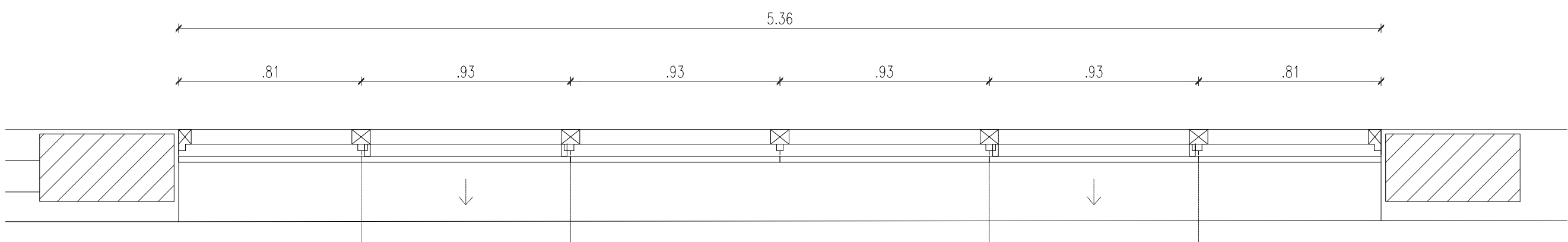
ANCHO = 5.60
ALTO = 0.70
ANTEPECHO = 1.40

CANTIDAD: 1 un.

UBICACION = Subsuelo.

DESCRIPCION =
4 hojas fijas y 2 proyectantes. Dimensiones: 0.93x0.70mts

DVH de doble templado laminado 8mm(4+4)+camara de 12mm+templado de 6mm
color bronce DVH (doble vidriado hermetico) .
Perfiteria interior Aluminio Anodizado bronce
Sistema de perfiteria encastre macho/hembra



VISTA

DVH17

IDENTIFICACION= DVH17

ANCHO = 1.20
ALTO = 0.90
ANTEPECHO = 0.90

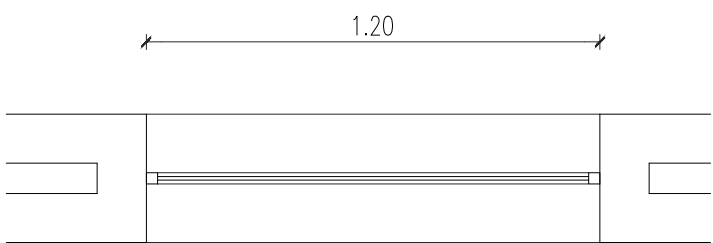
CANTIDAD: 2un.

UBICACION = Azotea.

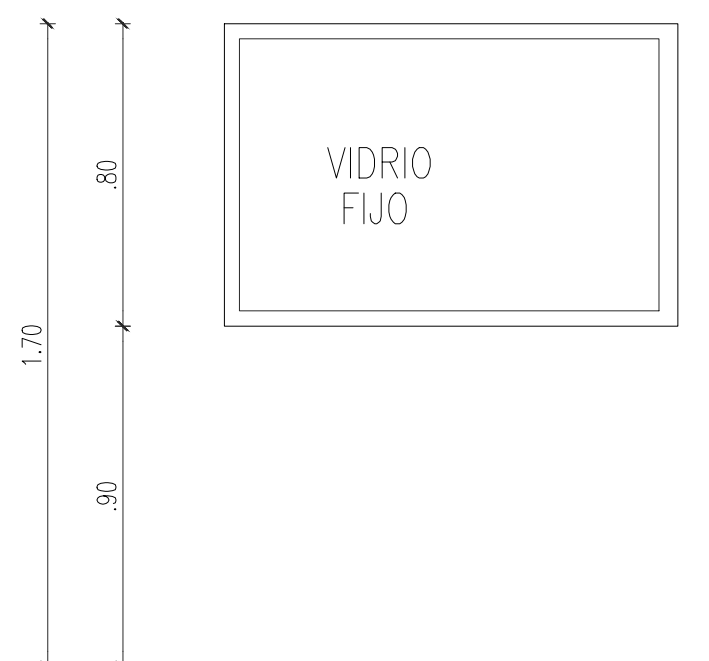
DESCRIPCION =
1 hojas fija. Dimensiones: (1.20x0.80)

DVH de doble templado laminado 8mm(4+4)+camara de 12mm+templado de 6mm
color bronce DVH (doble vidriado hermetico) .

Perfiteria Aluminio Anodizado bronce Linea 30



VISTA



VC01

IDENTIFICACION= VC01

ANCHO = 0.60
ALTO = 0.60
ANTEPECHO = 1.70

CANTIDAD = 12 unidades.

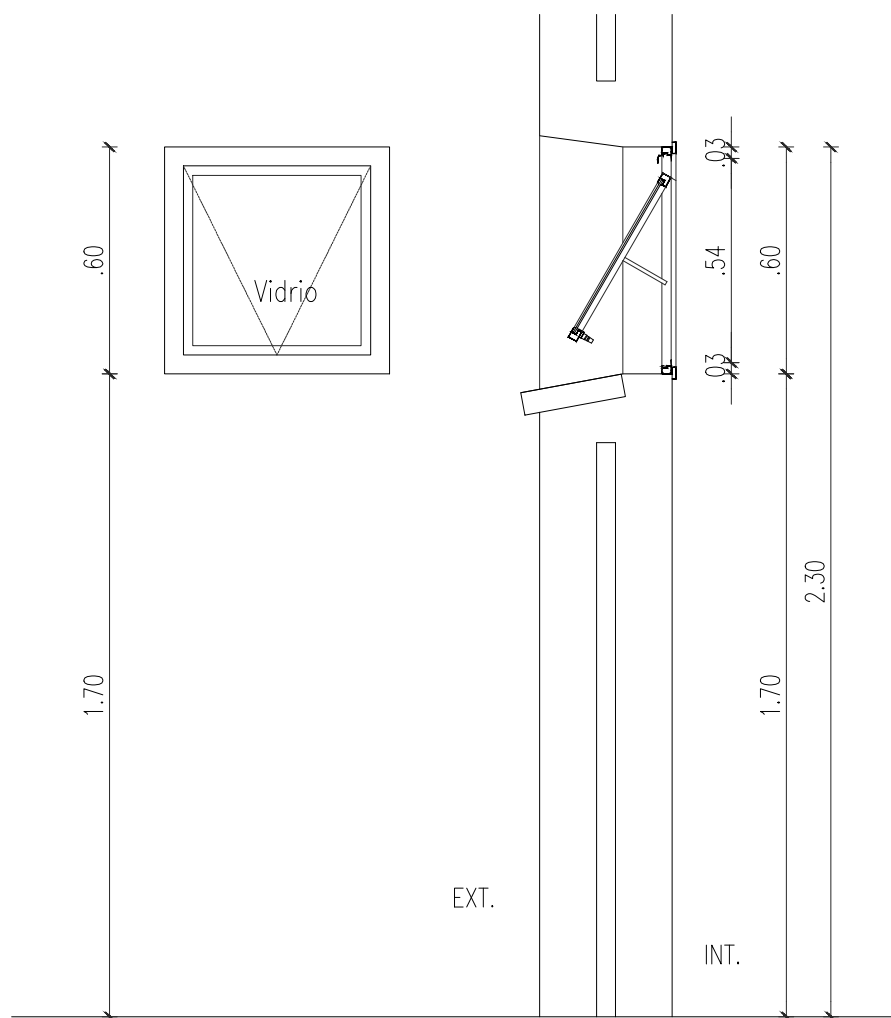
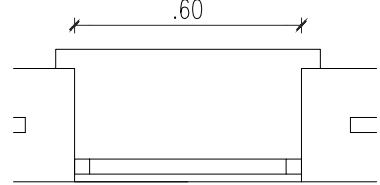
DESCRIPCION =

Hoja de proyección.
Aluminio Anodizado bronce Linea 30
Cristal Bronce 6mm.

Dimensiones = 0.60x0.60
Vidrio templado esmerilado para
baño de funcionarios y magistrados

UBICACION =

En todos los niveles.



FECHA	Nro.	MODIFICACION	VERIFICADO	APROBADO



PODER JUDICIAL
CORTE SUPREMA DE JUSTICIA
DIRECCION DE INFRAESTRUCTURA FISICA
DEPARTAMENTO DE OBRAS Y PROYECTOS

OBRA: Juzgado de Primera Instancia
UBICACION: J. Augusto Saldívar

PLANO Nº

PLANO: Arquitectura - Detalle Carpintería de Vidrio
SECTOR: Planta Baja al 2do. Piso

AR34 d

ESCALA
varias

FECHA
OCTUBRE 2024

DIBUJO
D.O.P.